

Risultati

CLS PET COGNOME E NOME NAZ ANNO SOCIETA' MISURA PUNTI



Salto con l'asta - Uomini

WR 6.14a
ER 6.14a
IR 5.90

| CLS | PET | COGNOME E NOME | NAZ | ANNO | SOCIETA' | MISURA | PUNTI |
|-----|-----|--------------------|-----|------|----------|--------|-------|
| 1 | 72 | MOHR Malte | GER | 1986 | | 5.70 | |
| 1 | 75 | GIBILISCO Giuseppe | ITA | 1979 | | 5.70 | |
| 3 | 73 | BALNER Michal | CZE | 1982 | | 5.55 | |
| 4 | 70 | SCHULZE Fabian | GER | 1984 | | 5.40 | |
| 5 | 67 | SPEGELBURG Richard | GER | 1977 | | 5.40 | |
| 5 | 71 | HOLZDEPPE Raphael | GER | 1989 | | 5.40 | |
| 7 | 74 | LEWIS Stewen | GBR | 1986 | | 5.40 | |
| 8 | 66 | JANACEK Stepan | CZE | 1977 | | 5.20 | |
| 8 | 69 | MICHALSKI Lukasz | POL | 1988 | | 5.20 | |
| 10 | 68 | DIDENKOW Mateusz | POL | 1987 | | 5.20 | |

NON CLASSIFICATI

76 KORCHMID Oleksandr UKR 1982 NM

Rilevazioni:

Inizio gara ore:21:00
Fine gara ore:23:01

Temperatura:+22°C
Temperatura:+21°C

Umidità:57%
Umidità:55%

Publicata: 09/09/2010 ore 23:00

SERIE

| CLS | PET | COGNOME E NOME SOCIETA' | NAZ ANNO | ORD | 5.20 | 5.40 | 5.50 | 5.55 | 5.60 | 5.65 | 5.70 | 5.75 | 5.80 | MISURA | PUNTI |
|-----|-----|----------------------------|-------------|-----|------|------|------|------|------|------|------|------|------|--------|-------|
| 10 | 68 | DIDENKOW Mateusz | POL | 1 | XXO | XXX | | | | | | | | 5.20 | |
| | 76 | KORCHMID Oleksandr | UKR | 2 | XXX | | | | | | | | | NM | |
| 7 | 74 | LEWIS Stewen | GBR | 3 | O | XXO | - | XXX | | | | | | 5.40 | |
| 8 | 66 | JANACEK Stepan | CZE | 4 | O | XXX | | | | | | | | 5.20 | |
| 4 | 70 | SCHULZE Fabian | GER | 5 | O | O | - | - | XXX | | | | | 5.40 | |
| 3 | 73 | BALNER Michal | CZE | 6 | XXO | XXO | - | O | XXX | | | | | 5.55 | |
| 5 | 67 | SPEGELBURG Richard | GER | 7 | O | XO | - | XXX | | | | | | 5.40 | |
| 8 | 69 | MICHALSKI Lukasz | POL | 8 | O | XXX | | | | | | | | 5.20 | |
| 5 | 71 | HOLZDEPPE Raphael | GER | 9 | - | XO | - | XXX | | | | | | 5.40 | |
| 1 | 75 | GIBILISCO Giuseppe | ITA | 10 | - | O | - | - | XXO | - | XO | - | XXX | 5.70 | |
| 1 | 72 | MOHR Malte | GER | 11 | - | O | - | - | XXO | - | XO | - | XXX | 5.70 | |

Legenda

SQ = Squalificato
RIT = Ritirato
X = Fallito

ASS = Assente
NM = Nessuna Misura
- = Passa

Risultati

CLS PET COGNOME E NOME NAZ ANNO SOCIETA' MISURA PUNTI



Salto in alto - Donne

WR 2.09
ER 2.09
IR 2.03

| CLS | PET | COGNOME E NOME | NAZ | ANNO | MISURA | PUNTI |
|-----|-----|-----------------------|-----|------|--------|-------|
| 1 | 30 | DI MARTINO Antonietta | ITA | 1978 | 1.93 | |
| 2 | 36 | STYOPINA Vita | UKR | 1976 | 1.91 | |
| 3 | 31 | DUSANOVA Nadyia | UZB | 1987 | 1.89 | |
| 4 | 32 | RADZIVIL Svetlana | UZB | 1987 | 1.86 | |
| 5 | 38 | RYAN Deirdre | IRL | 1982 | 1.83 | |
| 6 | 29 | OKUNEVA Oksana | UKR | 1990 | 1.83 | |
| 7 | 34 | SIMIC Anna | CRO | 1990 | 1.83 | |
| 8 | 37 | ZARKAN Georgina | ROU | 1988 | 1.80 | |
| 9 | 33 | STANCIU Daniela | ROU | 1987 | 1.75 | |
| 9 | 35 | BRAMBILLA Elena | ITA | 1983 | 1.75 | |

Rilevazioni:

Inizio gara ore:21:05
Fine gara ore:22:15

Temperatura:+22°C
Temperatura:+21°C

Umidità:57%
Umidità:51%

Publicata: 09/09/2010 ore 22:21

SERIE

| CLS | PET | COGNOME E NOME SOCIETA' | NAZ ANNO | ORD | 1.75 | 1.80 | 1.83 | 1.86 | 1.89 | 1.91 | 1.93 | 1.96 | MISURA | PUNTI |
|-----|-----|----------------------------|-------------|-----|------|------|------|------|------|------|------|------|--------|-------|
| 8 | 37 | ZARKAN Georgina | ROU 1988 | 1 | XO | O | XXX | | | | | | 1.80 | |
| 9 | 35 | BRAMBILLA Elena | ITA 1983 | 2 | XO | XXX | | | | | | | 1.75 | |
| 9 | 33 | STANCIU Daniela | ROU 1987 | 3 | XO | XXX | | | | | | | 1.75 | |
| 7 | 34 | SIMIC Anna | CRO 1990 | 4 | XXO | O | XXO | XXX | | | | | 1.83 | |
| 6 | 29 | OKUNEVA Oksana | UKR 1990 | 5 | O | O | XO | XXX | | | | | 1.83 | |
| 5 | 38 | RYAN Deirdre | IRL 1982 | 6 | O | O | O | XXX | | | | | 1.83 | |
| 2 | 36 | STYOPINA Vita | UKR 1976 | 7 | - | O | - | O | XO | O | XXX | | 1.91 | |
| 3 | 31 | DUSANOVA Nadyia | UZB 1987 | 8 | O | O | O | XO | XO | XXX | | | 1.89 | |
| 4 | 32 | RADZIVIL Svetlana | UZB 1987 | 9 | O | O | XO | O | XXX | | | | 1.86 | |
| 1 | 30 | DI MARTINO Antonietta | ITA 1978 | 10 | - | O | - | XO | O | O | XO | XXX | 1.93 | |

Legenda

SQ = Squalificato
RIT = Ritirato
X = Fallito

ASS = Assente
NM = Nessuna Misura
- = Passa

Risultati

CLS PET COGNOME E NOME NAZ ANNO SOCIETA' MISURA PUNTI



Salto triplo - Donne

WR 15.50
ER 15.50
IR 15.03

| | | | | | | | | | | | | |
|---|----|--------------------------|-----|------|--|--|--|--|--|--|----------------------|--|
| 1 | 45 | GAVRILA Adelina | ROU | 1978 | | | | | | | 14.19 v +3.10 | |
| 2 | 39 | LA MANTIA Simona | ITA | 1983 | | | | | | | 13.95 +0.70 | |
| 3 | 44 | KUTYAKOVA Natalia | RUS | 1986 | | | | | | | 13.92 +2.00 | |
| 4 | 40 | MARTINEZ Magdelin | ITA | 1976 | | | | | | | 13.52 +0.40 | |
| 5 | 43 | VIAKTINA Natalia | BLR | 1987 | | | | | | | 13.48 v +2.70 | |
| 6 | 48 | POPESCU Alina | ROU | 1979 | | | | | | | 13.37 +0.80 | |
| 7 | 41 | CUCCHI Silvia | ITA | 1978 | | | | | | | 13.16 +1.90 | |
| 8 | 42 | MALYSE Ekate | RUS | 1988 | | | | | | | 12.80 -0.30 | |
| 9 | 47 | MORO Maria | ITA | 1991 | | | | | | | 12.00 +0.20 | |

NON CLASSIFICATI

46 **LAH Barbara** ITA 1972

NM

Rilevazioni:

Inizio gara ore:21:05

Temperatura:+22°C

Umidità:57%

Fine gara ore:22:10

Temperatura:+21°C

Umidità:51%

Publicata: 09/09/2010 ore 22:16

SERIE

| CLS | PET | COGNOME E NOME SOCIETA' | NAZ ANNO | ORD | - 1 - | - 2 - | - 3 - | - 4 - | - 5 - | - 6 - | MISURA | PUNTI |
|-----|-----|----------------------------|-------------|-----|-------|-------|-------|-------|-------|-------|----------------|-------|
| 6 | 48 | POPESCU Alina | ROU | 1 | 13.00 | 13.32 | 12.92 | 13.02 | --X-- | 13.37 | 13.37 | |
| | | | 1979 | | +3.20 | +2.70 | -0.80 | +1.90 | | +0.80 | +0.80 | |
| 9 | 47 | MORO Maria | ITA | 2 | --X-- | --X-- | 12.00 | | | | 12.00 | |
| | | | 1991 | | | | +0.20 | | | | +0.20 | |
| | | 46 LAH Barbara | ITA | 3 | --X-- | --X-- | --X-- | | | | NM | |
| | | | 1972 | | | | | | | | | |
| 7 | 41 | CUCCHI Silvia | ITA | 4 | 12.98 | --X-- | 12.63 | --X-- | 13.16 | 13.00 | 13.16 | |
| | | | 1978 | | +0.40 | | -0.60 | | +1.90 | +1.60 | +1.90 | |
| 4 | 40 | MARTINEZ Magdelin | ITA | 5 | --X-- | 13.52 | --X-- | --X-- | PASS. | PASS. | 13.52 | |
| | | | 1976 | | | +0.40 | | | | | +0.40 | |
| 1 | 45 | GAVRILA Adelina | ROU | 6 | 13.61 | 13.88 | 14.19 | 14.02 | PASS. | 13.75 | 14.19 v | |
| | | | 1978 | | +1.00 | +0.10 | +3.10 | +1.40 | | +1.70 | +3.10 | |
| 8 | 42 | MALYSE Ekate | RUS | 7 | --X-- | 12.80 | 12.33 | --X-- | 12.56 | --X-- | 12.80 | |
| | | | 1988 | | | -0.30 | +2.30 | | +1.00 | | -0.30 | |
| 5 | 43 | VIAKTINA Natalia | BLR | 8 | --X-- | 12.80 | 13.42 | 13.48 | --X-- | 13.02 | 13.48 v | |
| | | | 1987 | | | -0.80 | +0.60 | +2.70 | | +0.10 | +2.70 | |
| 3 | 44 | KUTYAKOVA Natalia | RUS | 9 | 13.50 | 13.21 | 13.72 | 13.92 | 13.56 | 13.63 | 13.92 | |
| | | | 1986 | | -1.60 | +0.50 | 0.00 | +2.00 | +1.40 | +1.50 | +2.00 | |
| 2 | 39 | LA MANTIA Simona | ITA | 10 | 13.58 | 13.62 | 13.83 | 13.86 | 13.91 | 13.95 | 13.95 | |
| | | | 1983 | | +1.10 | +1.60 | +0.30 | +1.80 | +1.40 | +0.70 | +0.70 | |

Legenda

SQ = Squalificato
RIT = Ritirato
X = Fallito

ASS = Assente
NM = Nessuna Misura
PASSA = Passa

Risultati

CLS PET COGNOME E NOME NAZ ANNO SOCIETA' CRS REAZ TEMPO PUNTI




400 m - Uomini

WR 43.18
ER 44.33
IR 45.19

| CLS | PET | COGNOME E NOME | NAZ | ANNO | SOCIETA' | CRS | REAZ | TEMPO | PUNTI |
|-----|-----|--------------------------|-----|------|----------|-----|-------|--------------|-------|
| 1 | 79 | BRENES Nery | CRC | 1985 | | 4 | 0.136 | 45.52 | |
| 2 | 82 | VISTALLI Marco | ITA | 1987 | | 3 | 0.235 | 46.21 | |
| 3 | 83 | OFFEREINS Ben | AUS | 1986 | | 5 | 0.300 | 46.47 | |
| 4 | 84 | PISTORIUS Oscar | RSA | 1986 | | 7 | 0.353 | 46.48 | |
| 5 | 77 | LEVINE Nigel | GBR | 1989 | | 6 | 0.287 | 46.64 | |
| 6 | 80 | NYONGANI Talkmore | ZIM | 1983 | | 2 | 0.310 | 46.87 | |
| 7 | 81 | MILBURN Joel | AUS | 1986 | | 8 | 0.192 | 46.90 | |
| 8 | 78 | MOORE Kevin | AUS | 1990 | | 1 | 0.221 | 46.98 | |

Rilevazioni: Inizio gara ore:21:10 Temperatura:+22°C Umidità:58%



Publicata: 09/09/2010 ore 21:12

Legenda

SQ = Squalificato
RIT = Ritirato

NP = Non partito
* = Falsa Partenza

Risultati

CLS PET COGNOME E NOME NAZ ANNO SOCIETA' CRS REAZ TEMPO PUNTI



800 m - Uomini

WR 1'41.01
ER 1'41.11
IR 1'43.70m

| | | | | | | | | |
|---|----|------------------------|-----|------|--|---|--|----------------|
| 1 | 18 | KINYOR Job | KEN | 1990 | | 6 | | 1'46.27 |
| 2 | 16 | REINA Antonio | ESP | 1981 | | 7 | | 1'46.39 |
| 3 | 19 | OSAGIE Andrew | GBR | 1988 | | 3 | | 1'46.41 |
| 4 | 22 | LANCASHIRE Tom | GBR | 1985 | | 5 | | 1'46.71 |
| 5 | 21 | RENSHAW Lachlan | AUS | 1987 | | 2 | | 1'47.26 |

NON CLASSIFICATI

| | | | | | | | |
|-----|----------------------|-----|------|---|--|--|------------|
| 17 | SECK Mor | SEN | 1985 | 4 | | | RIT |
| 20 | SCAPINI Mario | ITA | 1989 | 1 | | | RIT |
| 23 | MILAZAR Eric | MRI | 1975 | 8 | | | RIT |
| 101 | GUEYE Mamadou | SEN | 1986 | 3 | | | RIT |

Intermedi (Pettorale e tempo):

400 m : 23 50.33

Rilevazioni: Inizio gara ore:21:22 Temperatura:+22°C Umidità:57%

Publicata: 09/09/2010 ore 21:25

Legenda

SQ = Squalificato
RIT = Ritirato

NP = Non partito
***** = Falsa Partenza

Risultati

CLS PET COGNOME E NOME NAZ ANNO SOCIETA' CRS REAZ TEMPO PUNTI



100 m - Uomini

WR 9.58
ER 9.86
IR 10.01a

(Vento: -0.60 m/s)

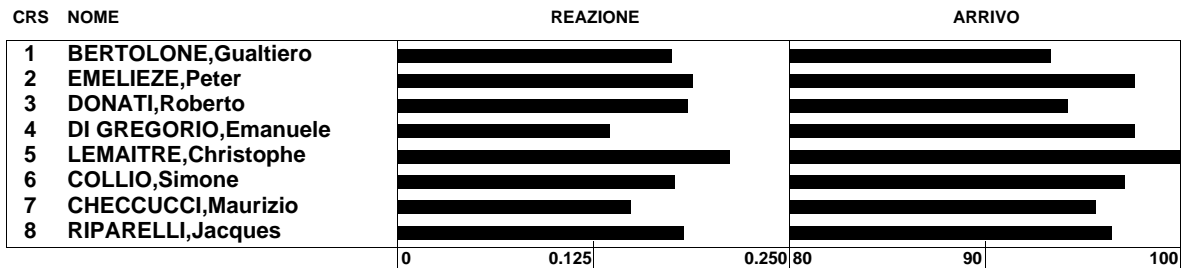
| CLS | PET | COGNOME E NOME | NAZ | ANNO | SOCIETA' | CRS | REAZ | TEMPO | PUNTI |
|-----|-----|----------------------|-----|------|----------|-----|-------|--------------|-------|
| 1 | 96 | LEMAITRE Christophe | FRA | 1990 | | 5 | 0.212 | 10.18 | |
| 2 | 100 | DI GREGORIO Emanuele | ITA | 1989 | | 4 | 0.135 | 10.42 | |
| 3 | 95 | EMELIEZE Peter | NGR | 1988 | | 2 | 0.188 | 10.42 | |
| 4 | 99 | COLLIO Simone | ITA | 1979 | | 6 | 0.177 | 10.48 | |
| 5 | 94 | RIPARELLI Jacques | ITA | 1983 | | 8 | 0.183 | 10.55 | |
| 6 | 97 | CHECCUCCI Maurizio | ITA | 1974 | | 7 | 0.149 | 10.64 | |
| 7 | 98 | DONATI Roberto | ITA | 1983 | | 3 | 0.185 | 10.80 | |
| 8 | 87 | BERTOLONE Gualtiero | ITA | 1982 | | 1 | 0.175 | 10.90 | |

Rilevazioni:

Inizio gara ore:21:32

Temperatura:+22°C

Umidità:57%



Publicata: 09/09/2010 ore 21:34

Legenda

SQ = Squalificato
RIT = Ritirato

NP = Non partito
* = Falsa Partenza

Risultati

CLS PET COGNOME E NOME NAZ ANNO SOCIETA' CRS REAZ TEMPO PUNTI

100 m - Donne

WR 10.49
ER 10.73
IR 11.14



(Vento: -0.40 m/s)

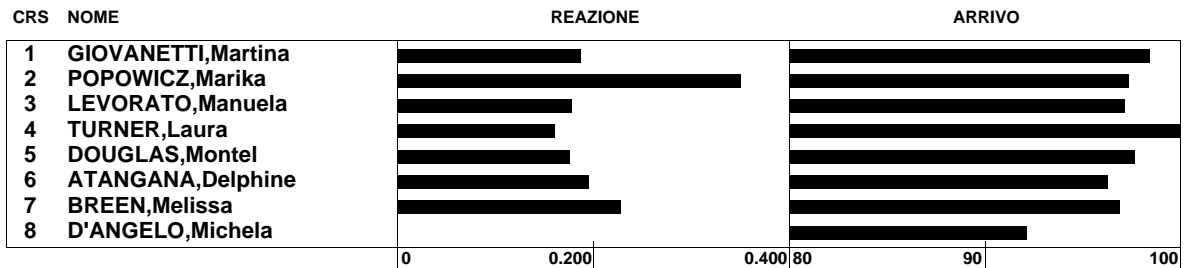
| CLS | PET | COGNOME E NOME | NAZ | ANNO | SOCIETA' | CRS | REAZ | TEMPO | PUNTI |
|-----|-----|--------------------|-----|------|----------|-----|-------|--------------|-------|
| 1 | 24 | TURNER Laura | GBR | 1992 | | 4 | 0.161 | 11.51 | |
| 2 | 25 | GIOVANETTI Martina | ITA | 1987 | | 1 | 0.187 | 11.69 | |
| 3 | 26 | DOUGLAS Montel | GBR | 1986 | | 5 | 0.175 | 11.78 | |
| 4 | 23 | POPOWICZ Marika | POL | 1988 | | 2 | 0.350 | 11.82 | |
| 5 | 21 | LEVORATO Manuela | ITA | 1977 | | 3 | 0.178 | 11.85 | |
| 6 | 22 | BREEN Melissa | AUS | 1990 | | 7 | 0.228 | 11.88 | |
| 7 | 28 | ATANGANA Delphine | CMR | 1984 | | 6 | 0.195 | 11.95 | |
| 8 | 27 | D'ANGELO Michela | ITA | 1989 | | 8 | | 12.49 | |

Rilevazioni:

Inizio gara ore:21:40

Temperatura:+22°C

Umidità:54%



Publicata: 09/09/2010 ore 21:41

Legenda

SQ = Squalificato
RIT = Ritirato

NP = Non partito
* = Falsa Partenza

Risultati

CLS PET COGNOME E NO NAZ ANNO SOCIETA' CRS REAZ TEMPO PUNTI

800 m - Donne

WR 1'53.28
ER 1'53.28
IR 1'57.66



| | | | | | | | | | |
|----|----|------------------------------|-----|------|--|---|--|----------------|----|
| 1 | 2 | SEMENYA Caster | RSA | 1991 | | 4 | | 1'58.16 | MR |
| 2 | 10 | DEHIBA Hind | FRA | 1979 | | 5 | | 1'58.67 | |
| 3 | 8 | FELIX Fanjanteino | FRA | 1980 | | 2 | | 2'00.18 | |
| 4 | 11 | MAKESTAD Ingwill | NOR | 1981 | | 8 | | 2'00.68 | |
| 5 | 6 | SANTIUSTI Yusneysi | CUB | 1984 | | 3 | | 2'02.72 | |
| 6 | 5 | EDWARDS Nicole | CAN | 1986 | | 6 | | 2'03.04 | |
| 7 | 4 | REINA Daniela | ITA | 1981 | | 3 | | 2'03.72 | |
| 8 | 1 | SETOWSKA-DRYK Ewelina | POL | 1980 | | 1 | | 2'04.46 | |
| 9 | 7 | BOURAS Zahra | ALG | 1987 | | 6 | | 2'07.27 | |
| 10 | 9 | NICHETTI Chiara | ITA | 1980 | | 1 | | 2'08.58 | |

NON CLASSIFICATI

| | | | | | |
|----|-----------------------------|-----|------|---|-----|
| 3 | CUSMA PICCIONE Elisa | ITA | 1981 | 7 | RIT |
| 12 | GLAZKOVA Alena | RUS | 1988 | 8 | RIT |

Intermedi (Pettorale e tempo):

400 m : 12 57.03

Rilevazioni: Inizio gara ore:21:50 Temperatura:+22°C Umidità:52%

Publicata: 09/09/2010 ore 22:27

Legenda

SQ = Squalificato
RIT = Ritirato

NP = Non partito
* = Falsa Partenza

Risultati

CLS PET COGNOME E NOME NAZ ANNO SOCIETA' ORD TEMPO PUNTI

3000 m - Uomini

WR 7'20.67
ER 7'26.62
IR 7'39.54



| | | | | | | | |
|----|----|---------------------------|-----|------|--|----|----------------|
| 1 | 7 | ALAMIREW Yewew | ETH | 1990 | | 2 | 7'28.82 |
| 2 | 2 | KIPLAGAT Silas | KEN | 1989 | | 12 | 7'39.94 |
| 3 | 8 | LEBID Sergey | UKR | 1975 | | 5 | 7'40.91 |
| 4 | 6 | SOI Edwin Cheruyot | KEN | 1986 | | 11 | 7'42.22 |
| 5 | 13 | KORIO Alexander | KEN | 1990 | | 9 | 7'42.67 |
| 6 | 9 | BADDELEY Andy | GBR | 1982 | | 6 | 7'42.75 |
| 7 | 10 | St.LAWRENCE Ben | AUS | 1981 | | 7 | 7'42.94 |
| 8 | 12 | MEUCCI Daniele | ITA | 1985 | | 10 | 7'43.85 |
| 9 | 4 | LA ROSA Stefano | ITA | 1984 | | 3 | 7'45.78 |
| 10 | 3 | DELALE Berhanu | ETH | 1984 | | 4 | 7'49.19 |
| 11 | 1 | KIPROP Asbel | KEN | 1989 | | 13 | 7'53.22 |
| 12 | 5 | FLORIANI Yuri | ITA | 1981 | | 1 | 8'10.49 |

NON CLASSIFICATI

| | | | | | |
|----|-------------------------|-----|------|----|-----|
| 11 | FERNANDEZ Alvaro | ESP | 1981 | 8 | RIT |
| 14 | KOMEN Jonathan | KEN | 1982 | 15 | RIT |
| 15 | KIPKOECH John | KEN | 1991 | 14 | RIT |

Intermedi (Pettorale e tempo):

1000 m: 14 2'30.05 2000 m: 15 5'03.11

Rilevazioni: Inizio gara ore:22:01 Temperatura:+22°C Umidità:50%

Pubblicata: 09/09/2010 ore 22:11

Legenda

SQ = Squalificato
RIT = Ritirato

NP = Non partito
***** = Ammonizione

Risultati

CLS PET COGNOME E NOME NAZ ANNO SOCIETA' CRS REAZ TEMPO PUNTI



200 m - Uomini

WR 19.19
ER 19.72a
IR 19.72a

(Vento: +0.50 m/s)

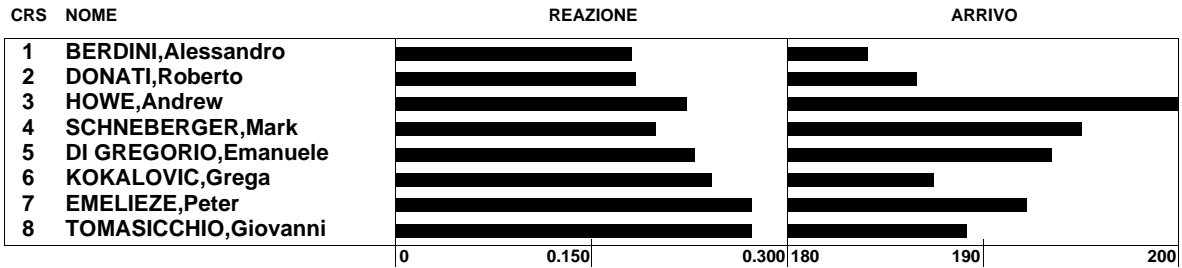
| CLS | PET | COGNOME E NOME | NAZ | ANNO | SOCIETA' | CRS | REAZ | TEMPO | PUNTI |
|-----|-----|----------------------|-----|------|----------|-----|-------|--------------|-------|
| 1 | 92 | HOWE Andrew | ITA | 1985 | | 3 | 0.223 | 20.30 | MR |
| 2 | 86 | SCHNEBERGER Mark | SUI | 1980 | | 4 | 0.199 | 20.81 | |
| 3 | 100 | DI GREGORIO Emanuele | ITA | 1989 | | 5 | 0.229 | 20.98 | |
| 4 | 88 | EMELIEZE Peter | NGR | 1988 | | 7 | 0.273 | 21.12 | |
| 5 | 89 | TOMASICCHIO Giovanni | ITA | 1982 | | 8 | 0.273 | 21.46 | |
| 6 | 85 | KOKALOVIC Grega | SLO | 1986 | | 6 | 0.242 | 21.65 | |
| 7 | 91 | DONATI Roberto | ITA | 1983 | | 2 | 0.184 | 21.75 | |
| 8 | 90 | BERDINI Alessandro | ITA | 1988 | | 1 | 0.181 | 22.05 | |

Rilevazioni:

Inizio gara ore:22:19

Temperatura:+22°C

Umidità:51%



Publicata: 09/09/2010 ore 22:22

Legenda

SQ = Squalificato
RIT = Ritirato

NP = Non partito
* = Falsa Partenza

Risultati

CLS PET COGNOME E NOME NAZ ANNO SOCIETA' ORD TEMPO PUNTI



1500 m - Uomini

WR 3'26.00
ER 3'28.95
IR 3'32.78

| | | | | | | | | |
|----|----|-----------------------------|-----|------|--|----|----------------|--|
| 1 | 34 | WILLIS Nick | NZL | 1983 | | 9 | 3'35.17 | |
| 2 | 27 | RUIZ Diego | ESP | 1982 | | 7 | 3'35.47 | |
| 3 | 24 | KAMEL Yusuf Saad | BRN | 1983 | | 13 | 3'35.70 | |
| 4 | 26 | BIKILA Demma Daba | ETH | 1989 | | 12 | 3'36.14 | |
| 5 | 30 | WEBB Alan | USA | 1983 | | 11 | 3'36.21 | |
| 6 | 36 | MAIYO Hillary | KEN | 1993 | | 8 | 3'36.42 | |
| 7 | 28 | BIRMINGHAM Collins | AUS | 1984 | | 10 | 3'36.53 | |
| 8 | 29 | BORYSYUK Oleksandr | UKR | 1985 | | 4 | 3'37.31 | |
| 9 | 25 | KEALEY Mitch | AUS | 1984 | | 3 | 3'37.96 | |
| 10 | 31 | NAVA Goran | SRB | 1981 | | 6 | 3'38.04 | |
| 11 | 32 | VAN MALDEREN Kristof | BEL | 1983 | | 2 | 3'38.27 | |
| 12 | 33 | RAABE Johannes | GER | 1987 | | 1 | 3'43.12 | |

NON CLASSIFICATI

| | | | | | |
|----|------------------------|-----|------|----|-----|
| 35 | KOWAL Yoann | FRA | 1987 | 5 | RIT |
| 37 | ESHO Benson | KEN | 1987 | 15 | RIT |
| 38 | POLONET Vickson | KEN | 1985 | 14 | RIT |

Intermedi (Pettorale e tempo):

400 m : 37 55.81 800 m : 37 1'53.35 1200 m : 38 2'52.08

Rilevazioni: Inizio gara ore:22:29 Temperatura:+22°C Umidità:54%

Publicata: 09/09/2010 ore 22:38

Legenda

SQ = Squalificato
RIT = Ritirato

NP = Non partito
* = Ammonizione

Risultati

CLS PET COGNOME E NOME NAZ ANNO SOCIETA' CRS REAZ TEMPO PUNTI



400 m - Donne

WR 47.60
ER 47.60
IR 50.30

| CLS | PET | COGNOME E NOME | NAZ | ANNO | SOCIETA' | CRS | REAZ | TEMPO | PUNTI |
|-----|-----|----------------------------|-----|------|----------|-----|-------|--------------|-------|
| 1 | 19 | THIAM Amy Mbacke | SEN | 1976 | | 5 | | 51.32 | |
| 2 | 16 | GRENOT Libania | ITA | 1983 | | 4 | | 51.33 | |
| 3 | 13 | ROSOLOVA Denise | CZE | 1986 | | 6 | | 51.86 | |
| 4 | 14 | McCONNELL Lee | GBR | 1978 | | 3 | 0.317 | 52.44 | |
| 5 | 18 | WOODS Shareese | USA | 1985 | | 2 | | 52.44 | |
| 6 | 17 | MILANI Marta | ITA | 1987 | | 7 | 0.340 | 53.06 | |
| 7 | 15 | SPACCA Maria Enrica | ITA | 1986 | | 8 | | 53.27 | |
| 8 | 20 | SIRTOLI Eleonora | ITA | 1987 | | 1 | 0.262 | 56.67 | |

Rilevazioni: Inizio gara ore:22:42 Temperatura:+22°C Umidità:53%

Publicata: 09/09/2010 ore 22:45

Legenda

SQ = Squalificato
RIT = Ritirato

NP = Non partito
***** = Falsa Partenza